



Aluminios Iberica, Lda

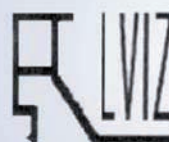


PALA - MIGUEL & REIS, LDA.



EXEMPLO CONCRETO

Painéis Sandwich - Perfis - Chapas - Remates - Acessórios



ALUMÍNIOS DE VISEU, LDA.



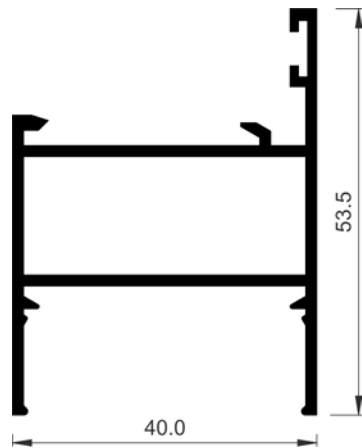
ANGULAR - Alumínios, Lda.

Catálogo Mallorquina

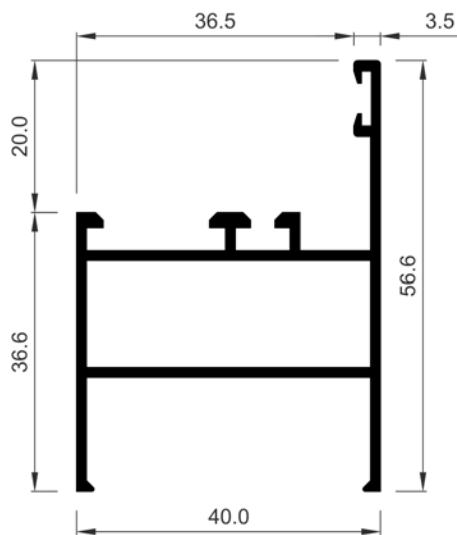


MALLORQUINA

Perfiles a escala



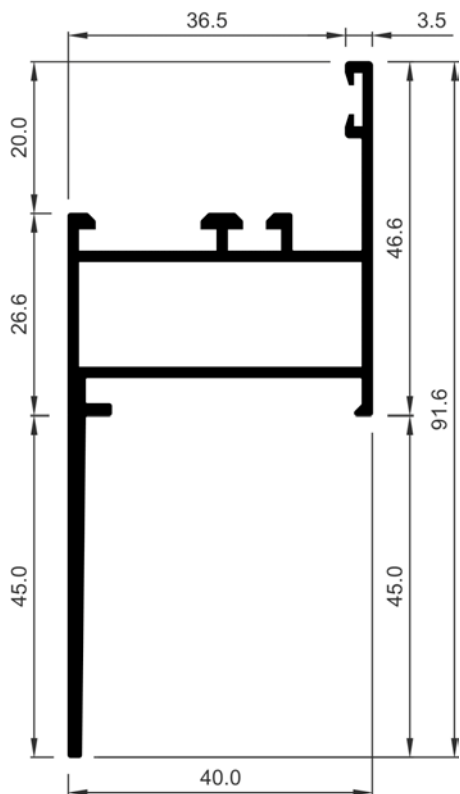
729	
Descripción	Marco lama fija
Peso (g/m)	720,9
Superficie (dm ² /m)	37,12
Ix (cm ⁴)	4,27
Iy (cm ⁴)	6,79
Escuadra principal	920347
Troquel	327999



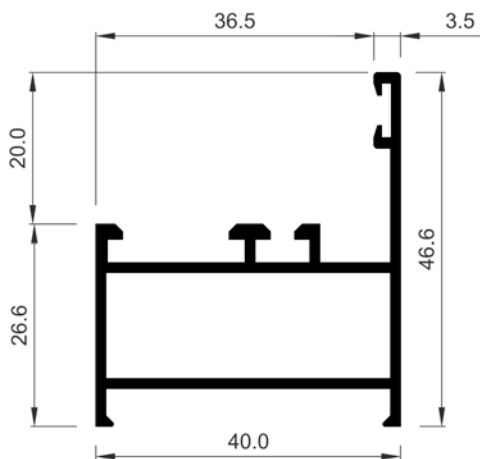
COR-2301	
Descripción	Marco ventana y puerta
Peso (g/m)	693,9
Superficie (dm ² /m)	38,87
Ix (cm ⁴)	4,31
Iy (cm ⁴)	5,99
Escuadra principal	222396
Troquel	337999

MALLORQUINA

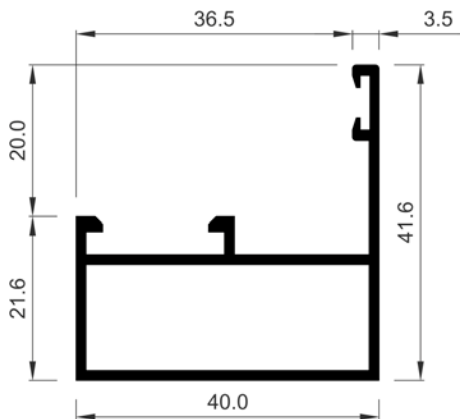
Perfiles a escala



COR-2302	
Descripción	Marco con solape recto 45 mm
Peso (g/m)	880,2
Superficie (dm ² /m)	44
I _x (cm ⁴)	14,45
I _y (cm ⁴)	8,2
Escuadra principal	222396
Troquel	337999
Observaciones	CONSULTAR DISPONIBILIDAD



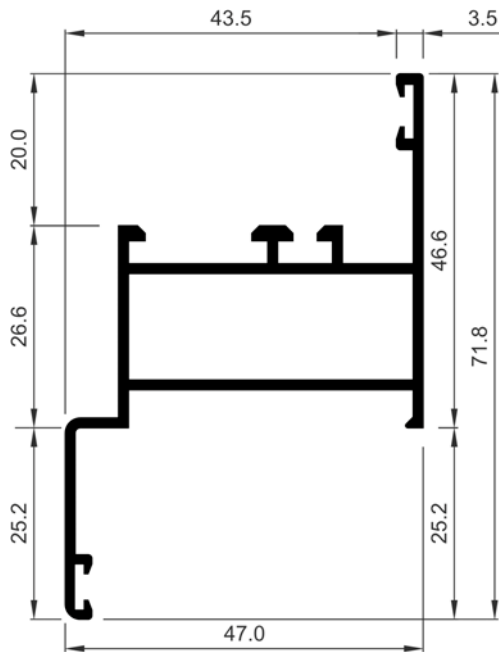
COR-2322	
Descripción	Marco ventana
Peso (g/m)	621
Superficie (dm ² /m)	34,77
I _x (cm ⁴)	2,96
I _y (cm ⁴)	5,02
Escuadra principal	222396
Troquel	337999



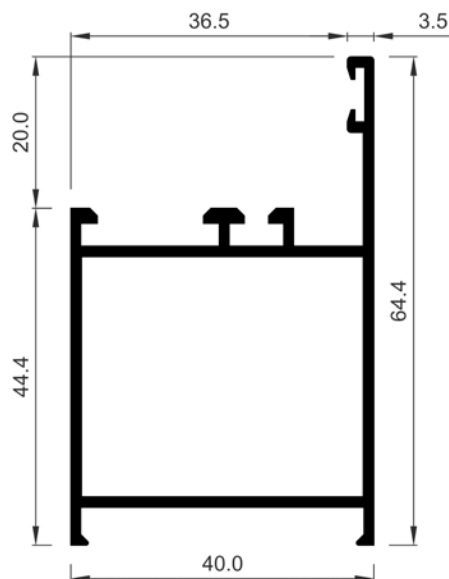
COR-2323	
Descripción	Marco para fijos sin soportes
Peso (g/m)	542,7
Superficie (dm ² /m)	30,73
I _x (cm ⁴)	2,51
I _y (cm ⁴)	4,41
Escuadra principal	222396
Troquel	337999

MALLORQUINA

Perfiles a escala



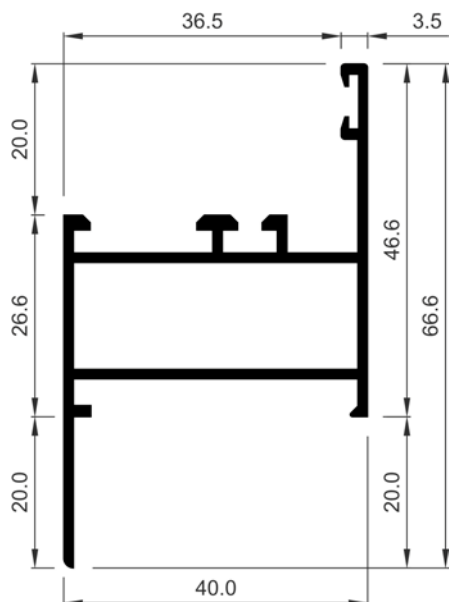
COR-2332	
Descripción	Marco ventana con solape
Peso (g/m)	745,2
Superficie (dm ² /m)	42,18
Ix (cm ⁴)	6,64
Iy (cm ⁴)	8,11
Escuadra principal	222396
Troquel	337999
Escuadra alineamiento	212007



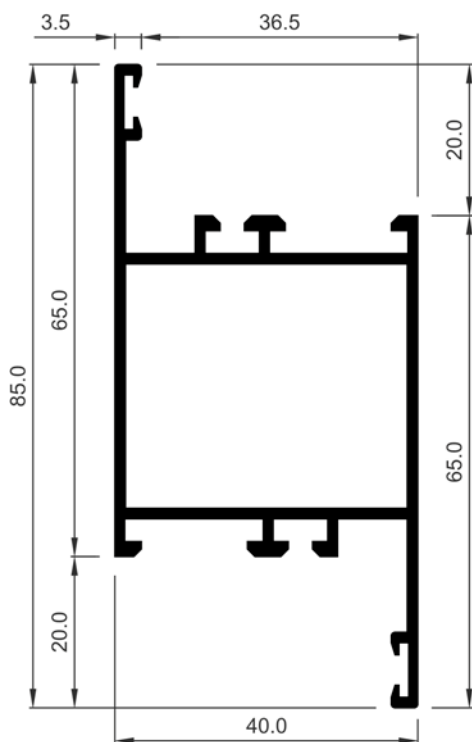
COR-2342	
Descripción	Marco puerta
Peso (g/m)	785,7
Superficie (dm ² /m)	41,69
Ix (cm ⁴)	9,02
Iy (cm ⁴)	7,12
Escuadra principal	222342
Troquel	337999

MALLORQUINA

Perfiles a escala



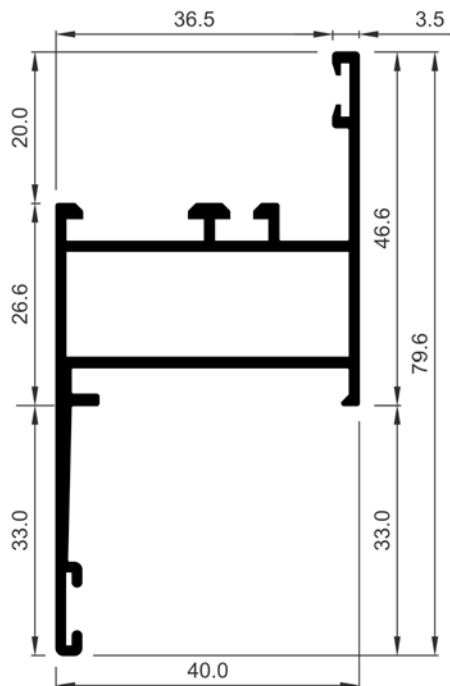
COR-2362	
Descripción	Marco ventana solape recto
Peso (g/m)	696,6
Superficie (dm ² /m)	38,95
I _x (cm ⁴)	4,91
I _y (cm ⁴)	6,21
Escuadra principal	222396
Troquel	337999



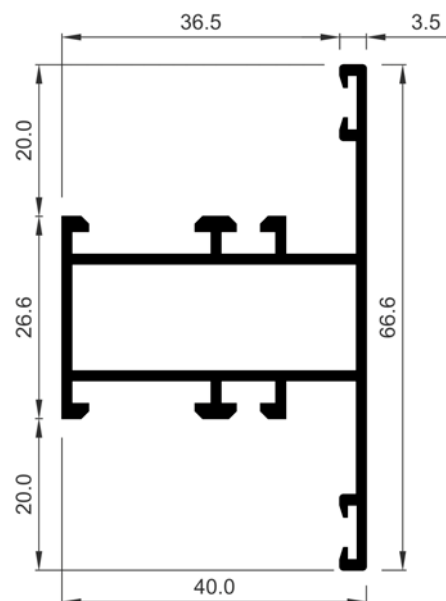
COR-2368	
Descripción	Marco apertura exterior con fijo
Peso (g/m)	958,5
Superficie (dm ² /m)	50,67
I _x (cm ⁴)	15,41
I _y (cm ⁴)	8,73

MALLORQUINA

Perfiles a escala



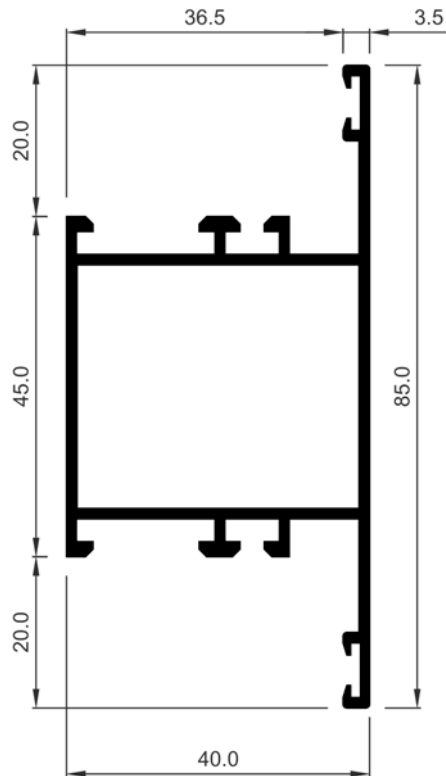
COR-2393	
Descripción	Marco con solape 33 mm
Peso (g/m)	807,3
Superficie (dm ² /m)	43,02
I _x (cm ⁴)	9,5
I _y (cm ⁴)	7,47
Escuadra principal	222396
Troquel	337999
Escuadra alineamiento	252393



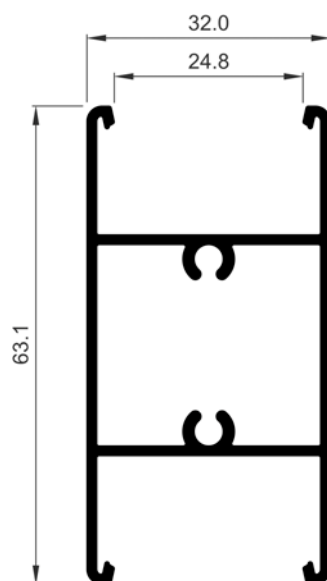
COR-2333	
Descripción	Travesaño ventana
Peso (g/m)	780,3
Superficie (dm ² /m)	43,23
I _x (cm ⁴)	5,97
I _y (cm ⁴)	5,93
Fresa	925999
Troquel	337999
Tope travesaño interior	920140

MALLORQUINA

Perfiles a escala



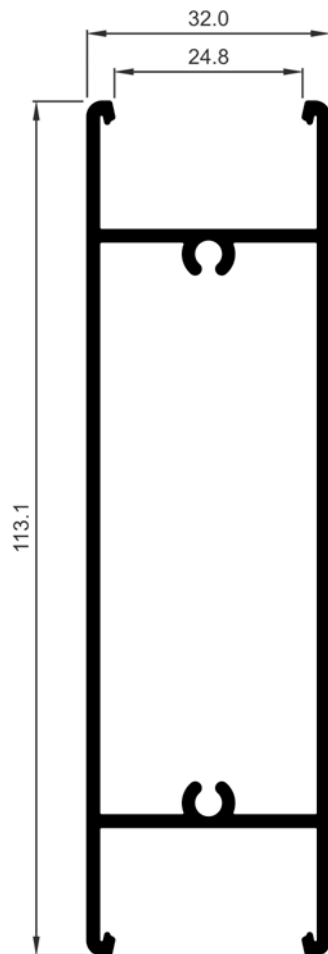
COR-2343	
Descripción	Travesaño puerta
Peso (g/m)	955,8
Superficie (dm ² /m)	50,47
I _x (cm ⁴)	15,41
I _y (cm ⁴)	8,2
Fresa	925999
Troquel	337999
Tope travesaño interior	920150



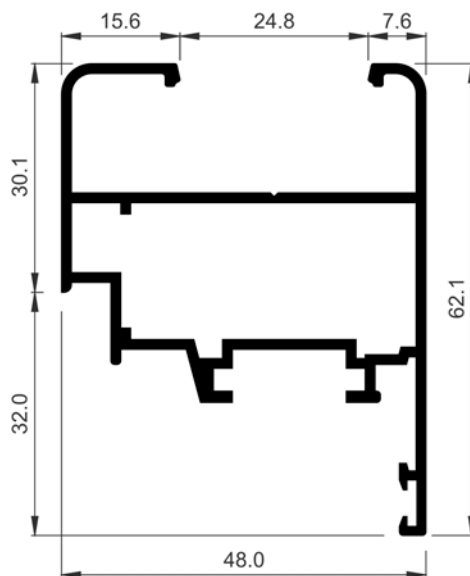
COR-2463	
Descripción	Travesaño de ventana
Peso (g/m)	772,2
Superficie (dm ² /m)	42,51
I _x (cm ⁴)	8,66
I _y (cm ⁴)	4,69
Tope travesaño interior	242463
Observaciones	Para otras opciones de fijación, ver detalles. Tornillo Ø4,2 mm DIN 7981

MALLORQUINA

Perfiles a escala



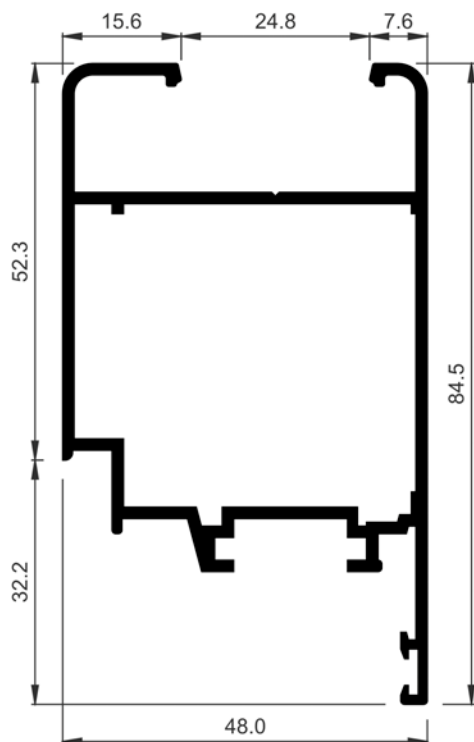
COR-2473	
Descripción	Travesaño de puerta
Peso (g/m)	1336,5
Superficie (dm²/m)	61,59
Ix (cm⁴)	60,1
Iy (cm⁴)	9,26
Tope travesaño interior	242473
Observaciones	Para otras opciones de fijación, ver detalles. Tornillo Ø4,2 mm DIN 7981



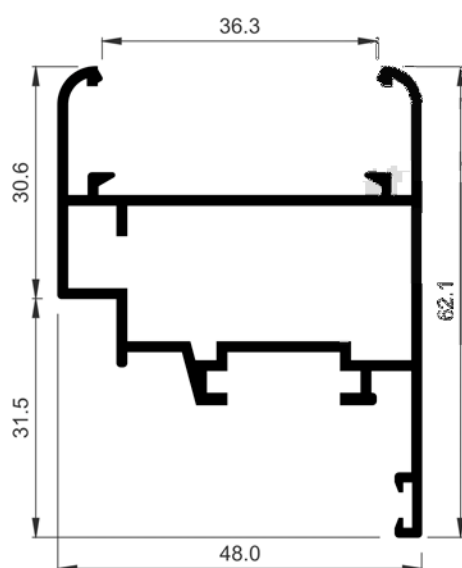
COR-2325	
Descripción	Hoja de ventana
Peso (g/m)	880,2
Superficie (dm²/m)	48,89
Ix (cm⁴)	8,14
Iy (cm⁴)	10,27
Escuadra principal	222396 272304
Troquel	337999
Escuadra alineamiento	920135
Observaciones	Compatible con portalamas serie Tamiz

MALLORQUINA

Perfiles a escala



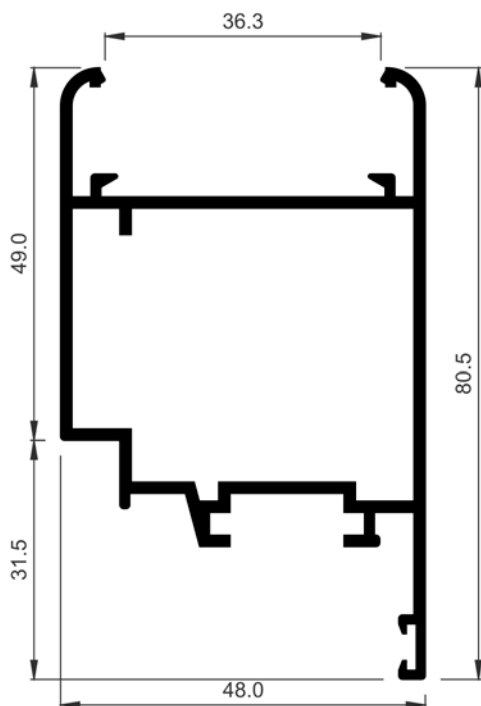
COR-2345	
Descripción	Hoja de puerta
Peso (g/m)	1169,6
Superficie (dm ² /m)	57,43
I _x (cm ⁴)	24,66
I _y (cm ⁴)	15,19
Escuadra principal	222398
Troquel	337999
Escuadra alineamiento	920135
Observaciones	Compatible con portalamas serie Tamiz



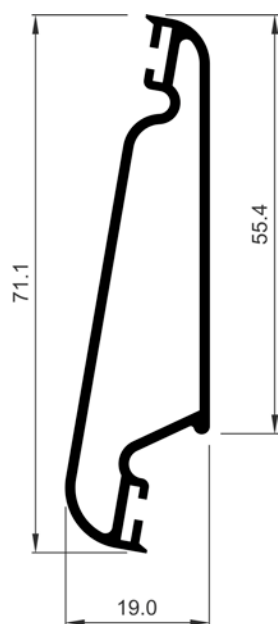
COR-2382	
Descripción	Hoja mallorquina ventana
Peso (g/m)	858,6
Superficie (dm ² /m)	48,16
I _x (cm ⁴)	6,9
I _y (cm ⁴)	10,14
Escuadra principal	222396
	272304
Troquel	337999

MALLORQUINA

Perfiles a escala



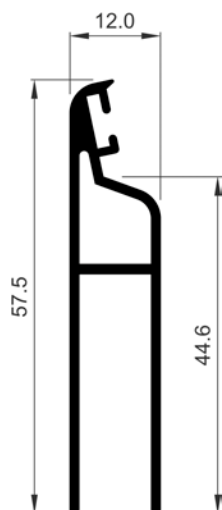
COR-2392	
Descripción	Hoja mallorquina puerta
Peso (g/m)	1107
Superficie (dm ² /m)	55,07
Ix (cm ⁴)	14,29
Iy (cm ⁴)	18,76
Escuadra principal	222342 272304
Troquel	337999



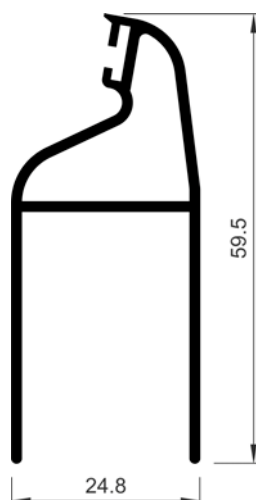
10728	
Descripción	Lama móvil
Peso (g/m)	561,6
Superficie (dm ² /m)	34,52
Ix (cm ⁴)	9,75
Iy (cm ⁴)	0,77

MALLORQUINA

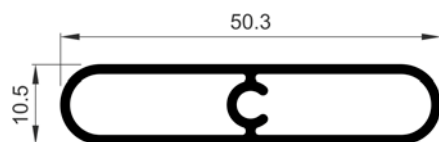
Perfiles a escala




11495	
Descripción	Media lama
Peso (g/m)	445,5
Superficie (dm ² /m)	25,9
Ix (cm ⁴)	4,31
Iy (cm ⁴)	0,36



COR-2410	
Descripción	Media lama 35 mm
Peso (g/m)	550,8
Superficie (dm ² /m)	31,71
Ix (cm ⁴)	5,29
Iy (cm ⁴)	1,82



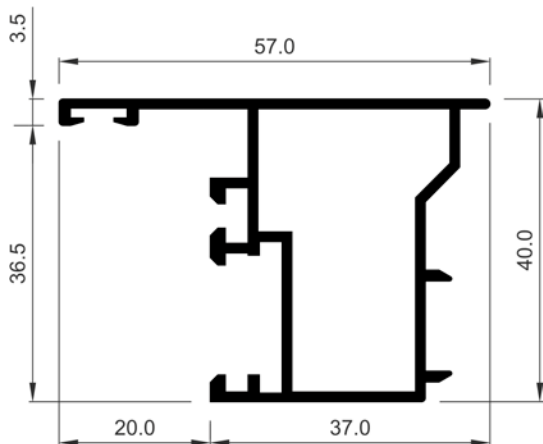
COR-2440	
Descripción	Lama fija rigidizadora
Peso (g/m)	399,6
Superficie (dm ² /m)	24,22
Ix (cm ⁴)	0,26
Iy (cm ⁴)	3,11
Tornillería	814232
Portalamas	300355



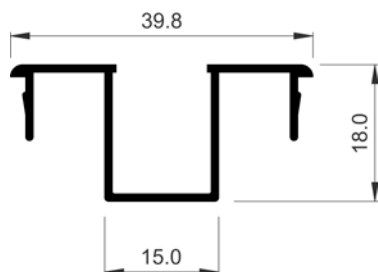
COR-440	
Descripción	Lama fija
Peso (g/m)	353,7
Superficie (dm ² /m)	21,76
Ix (cm ⁴)	0,25
Iy (cm ⁴)	3,1
Portalamas	300355

MALLORQUINA

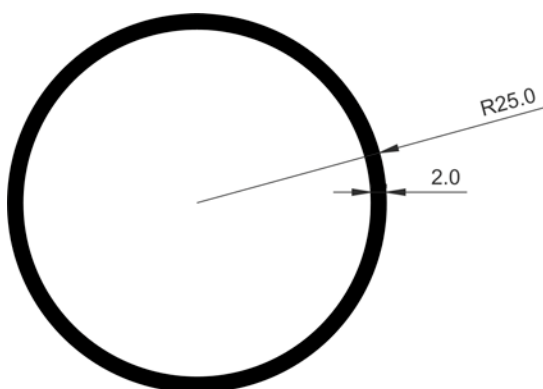
Perfiles a escala



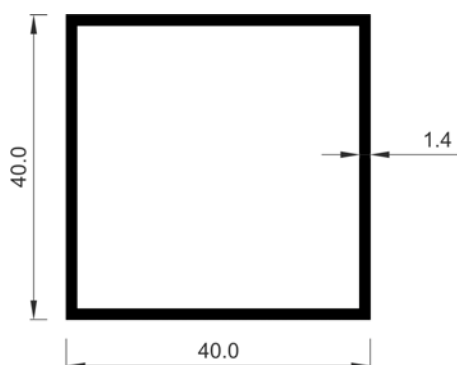
COR-2324	
Descripción	Inversor
Peso (g/m)	717,2
Superficie (dm ² /m)	40,12
I _x (cm ⁴)	5,74
I _y (cm ⁴)	5,15
Tapas	920350



11494	
Descripción	Complemento
Peso (g/m)	270
Superficie (dm ² /m)	18,63
I _x (cm ⁴)	0,38
I _y (cm ⁴)	1,32



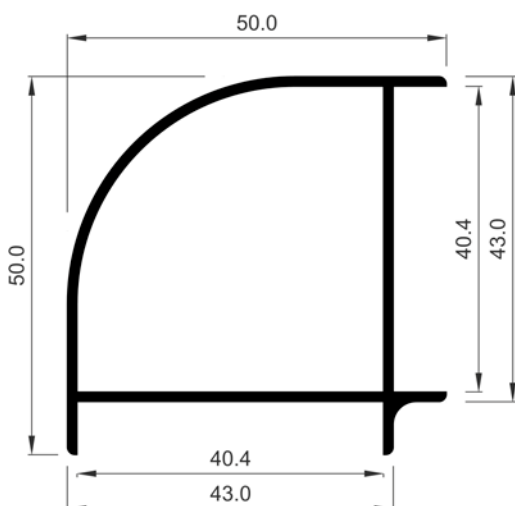
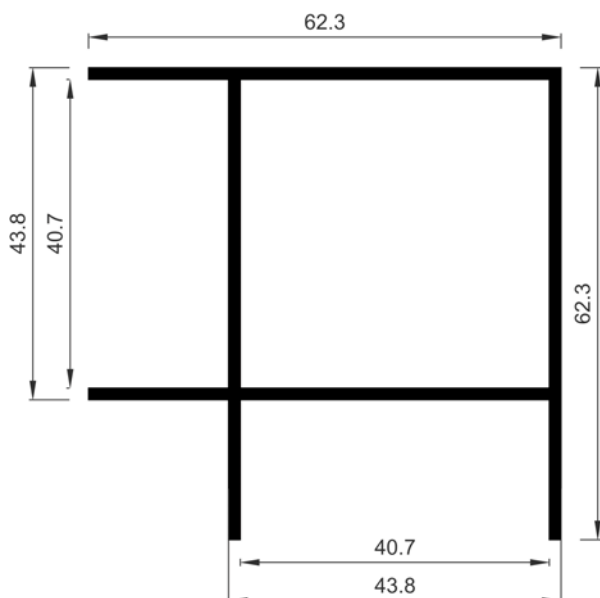
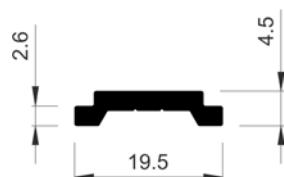
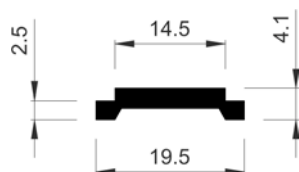
800050	
Descripción	Tubo redondo de 50 (50x46x2)
Peso (g/m)	815,4
Superficie (dm ² /m)	30,36
I _x (cm ⁴)	8,7
I _y (cm ⁴)	8,7



804040	
Descripción	Tubo de 40x40x1.4 mm
Peso (g/m)	585,9
Superficie (dm ² /m)	30,98
I _x (cm ⁴)	5,37
I _y (cm ⁴)	5,37

MALLORQUINA

Perfiles a escala



COR-2030	
Descripción	Pletina falleba aluminio
Peso (g/m)	143,1
Superficie (dm ² /m)	5
Ix (cm ⁴)	0,01
Iy (cm ⁴)	0,16


COR-2130	
Descripción	Pletina falleba poliamida

500	
Descripción	Esquinero 90° recto
Peso (g/m)	1017,9
Superficie (dm ² /m)	48,56
Ix (cm ⁴)	15,21
Iy (cm ⁴)	15,21
Observaciones	CONSULTAR DISPONIBILIDAD

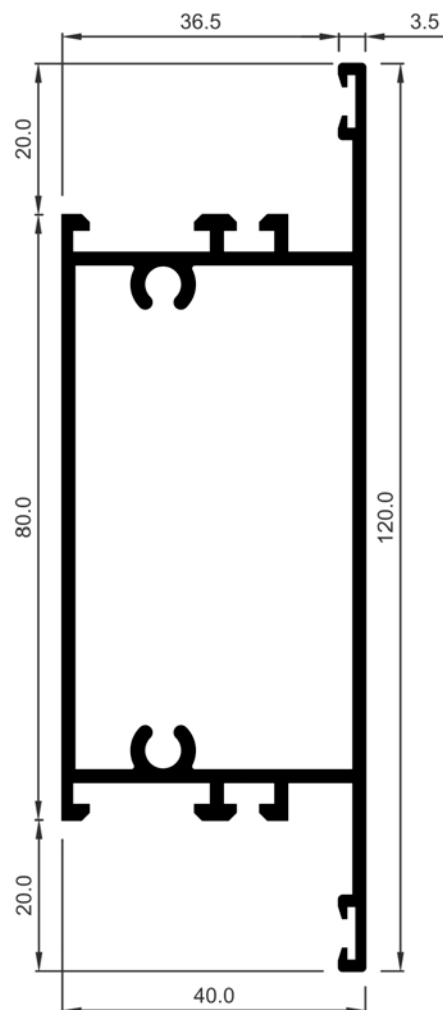
700730	
Descripción	Esquinero 90° curvo
Peso (g/m)	642,6
Superficie (dm ² /m)	36,14
Ix (cm ⁴)	6,96
Iy (cm ⁴)	6,96

MALLORQUINA

Perfiles a escala



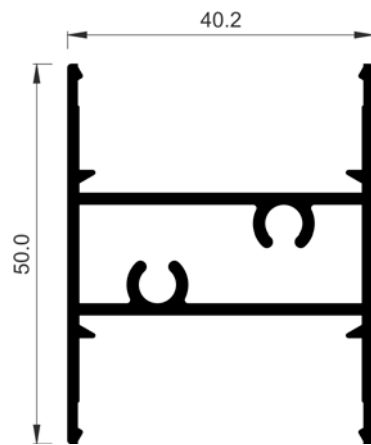
COR-2350	
Descripción	Zócalo mallorquina
Peso (g/m)	1236,6
Superficie (dm ² /m)	60,6
I _x (cm ⁴)	12,89
I _y (cm ⁴)	40,46
Fresa	282360
Observaciones	Tornillo Ø5,5 mm DIN 7981



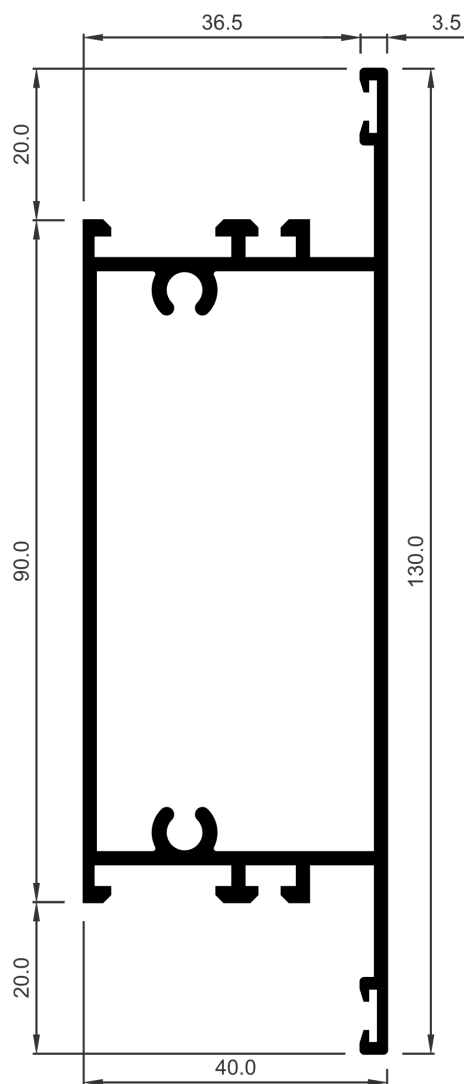
COR-2351	
Descripción	Zócalo puerta
Peso (g/m)	1482,3
Superficie (dm ² /m)	68,37
I _x (cm ⁴)	59,01
I _y (cm ⁴)	13,67
Fresa	925999
Observaciones	Tornillo Ø5,5 mm DIN 7981

MALLORQUINA

Perfiles a escala



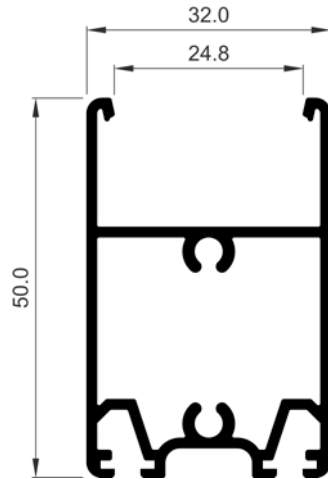
COR-2360	
Descripción	Zócalo mallorquina
Peso (g/m)	831,6
Superficie (dm ² /m)	40,6
I _x (cm ⁴)	3,79
I _y (cm ⁴)	7,35
Fresa	282360
Observaciones	Tornillo Ø5,5 mm DIN 7981A2



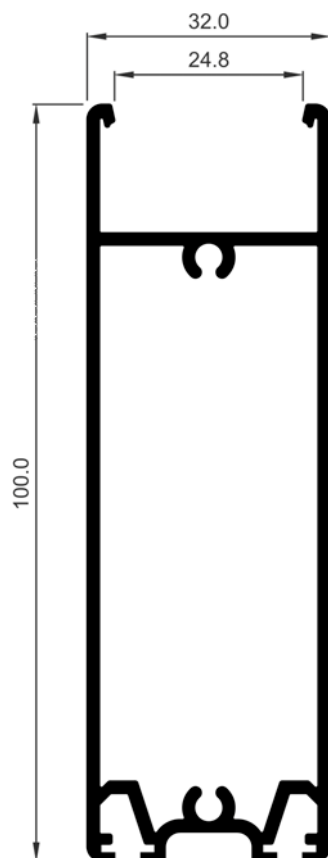
COR-2361	
Descripción	Zócalo de 130 mm
Peso (g/m)	1566
Superficie (dm ² /m)	72,37
I _x (cm ⁴)	76,81
I _y (cm ⁴)	14,87
Fresa	925999
Observaciones	Tornillo Ø5,5 mm DIN 7981

MALLORQUINA

Perfiles a escala



COR-2433	
Descripción	Zócalo de 50 mm
Peso (g/m)	756
Superficie (dm²/m)	41,2
I_x (cm⁴)	6,35
I_y (cm⁴)	4,12
Tope travesaño interior	242433
Observaciones	Para otras opciones de fijación, ver detalles. Tornillo Ø4,2 mm DIN 7981A2



COR-2443	
Descripción	Zócalo de 100 mm
Peso (g/m)	1301,4
Superficie (dm²/m)	60,47
I_x (cm⁴)	52,24
I_y (cm⁴)	8,49
Tope travesaño interior	242443
Observaciones	Para otras opciones de fijación, ver detalles. Tornillo Ø4,2 mm DIN 7981

aluminiosiberica.pai.pt



Aluminios Iberica, Lda

Sede e Fábrica: Rua parque Industrial, Nº 126
4720-536 Lago Amares
Telef. 253 310 250 / 253 310 251 Fax. 253 311 830
Email: geral@aluminiosiberica.pt

Filiais:

Vila Real Lugar de Couços – EN 115
5000-122 Justes – Vila Real
Telef. 259 331 778 / Fax. 259 928 092
Email: vreal@aluminiosiberica.pt



EXEMPLO CONCRETO
Painéis Sandwich - Perfis - Chapas - Remates - Acessórios

Vila Nova de Gaia (Exemplo Concreto, LDA)
Rua Nova de São Caetano, nº3
4405-819 Vilar do Paraíso
Telef. 227 629 539
Email: gaia@exemploconcreto.com



Armazém: Est. Do Campo de Aviação
3510-824 Campo – Viseu
Telef. 232 459 138 / 232 459 741
Fax. 232 450 140
Email: geral@alviz.pt



Armazém: Zona Industrial de Vilamoura
Lote 28 - Apartado 841
8126 -910 Quarteira
Telef. 289 322 748 Fax. 289 301 928
Email: pala.loule@sapo.pt



Armazém: Av. Almirante Gago Coutinho
Portela de Sintra - Apartado 212
2711 - 901 Sintra
Telef. 219 244 074 / 219 244 101 Fax. 219 241 015
Email: angularlda@sapo.pt